

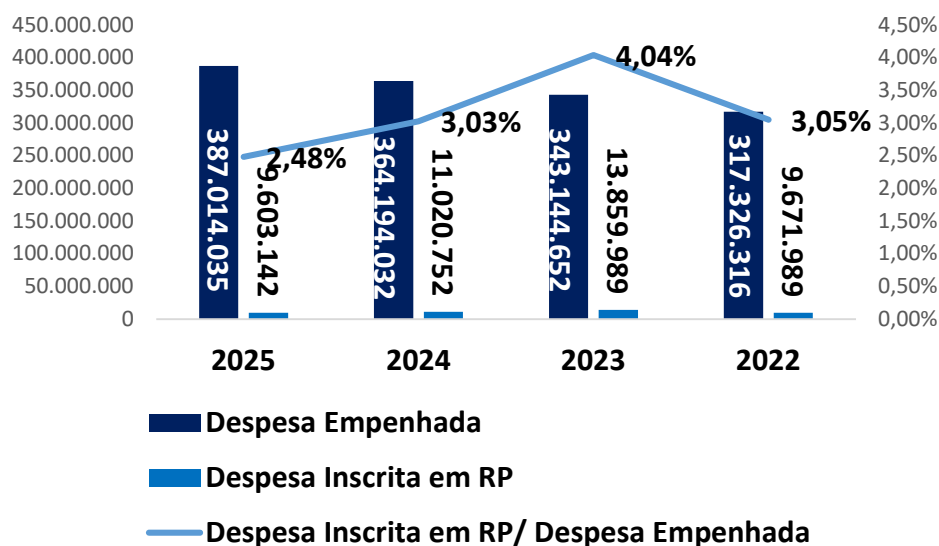
Tribunal Regional Eleitoral de Pernambuco
Secretaria de Orçamento, Finanças e Contabilidade
Coordenadoria Orçamentária
Seção de Planejamento Orçamentário

Escopo dos Dados Apresentados Relativos aos Restos a Pagar

Os valores expressos sobre os Restos a Pagar - RP são relativos à execução orçamentária efetivada pelo TRE-PE (Unidade Executora 070010) e à despesa inscrita em restos a pagar no exercício (RP processados e não processados). Não integram as tabelas e os gráficos, os valores executados por outras unidades executoras, ao tempo em que estão contemplados valores descentralizados pelo TSE relativos às ações orçamentárias referentes a Eleições, Biometria e Segurança da Informação.

1. Despesa Inscrita em Restos a Pagar em Relação à Despesa Empenhada

Gráfico 1: Despesa Inscrita em Restos a Pagar X Despesa Empenhada (Excluída a Ação Orçamentária Pleitos Eleitorais)

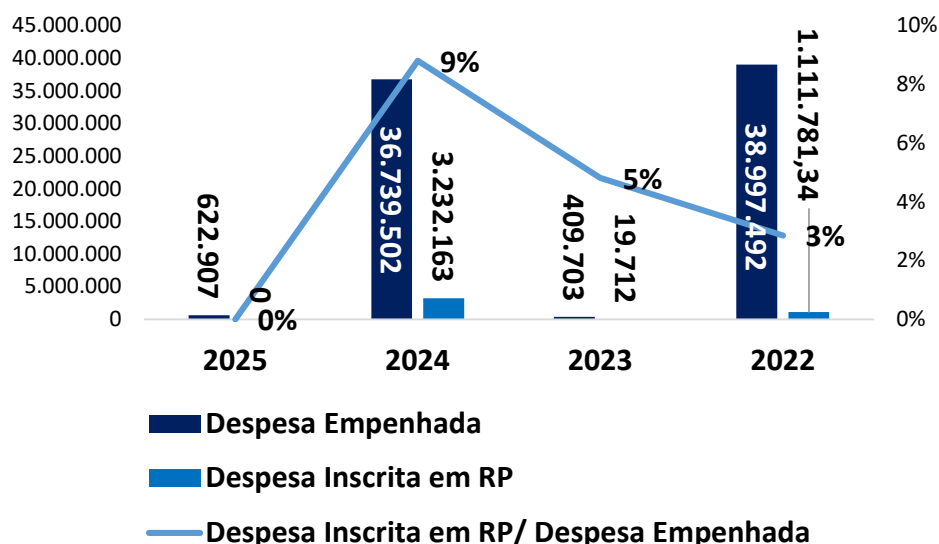


Fonte: Tesouro Gerencial

O gráfico 1 demonstra a relação entre as despesas inscritas em restos a pagar e a despesa total empenhada nos últimos exercícios financeiros, excluídas as despesas relativas à ação orçamentária Pleitos Eleitorais. Os percentuais dos créditos inscritos em RP em relação aos totais de créditos empenhados orbitaram em torno da média de 3,15% no período entre os exercícios financeiros de 2022 e 2025. Esse percentual saltou para 4% no exercício de 2023, representando o valor total de pouco 13,8 milhões de reais. Nesse exercício, percentualmente percebe-se o impacto mais expressivo das despesas discricionárias no citado exercício com uma média no exercício de 18,18% de inscrição em RP, ao passo que as despesas obrigatórias apresentam média de 2%. Ao longo dos quatro anos a média de inscrição das despesas discricionárias foi de 15,26% e das despesas obrigatórias de 1,56% (observa-se forte redução quanto às despesas

obrigatórias nas inscrições referentes a 2025 – 0,67%). Com relação às despesas discricionárias, o salto do valor total dos créditos inscritos em RP em 2023 e 2025 é consequência direta do aumento dos investimentos em serviços, equipamentos e material permanente na área de tecnologia da informação e aquisição de kits biométricos no final de 2023, sendo essa aquisição em Biometria no valor de R\$ 2.794.902,00.

Gráfico 2: Despesa Inscrita em Restos a Pagar X Despesa Empenhada (Ação Orçamentária de Pleitos Eleitorais)



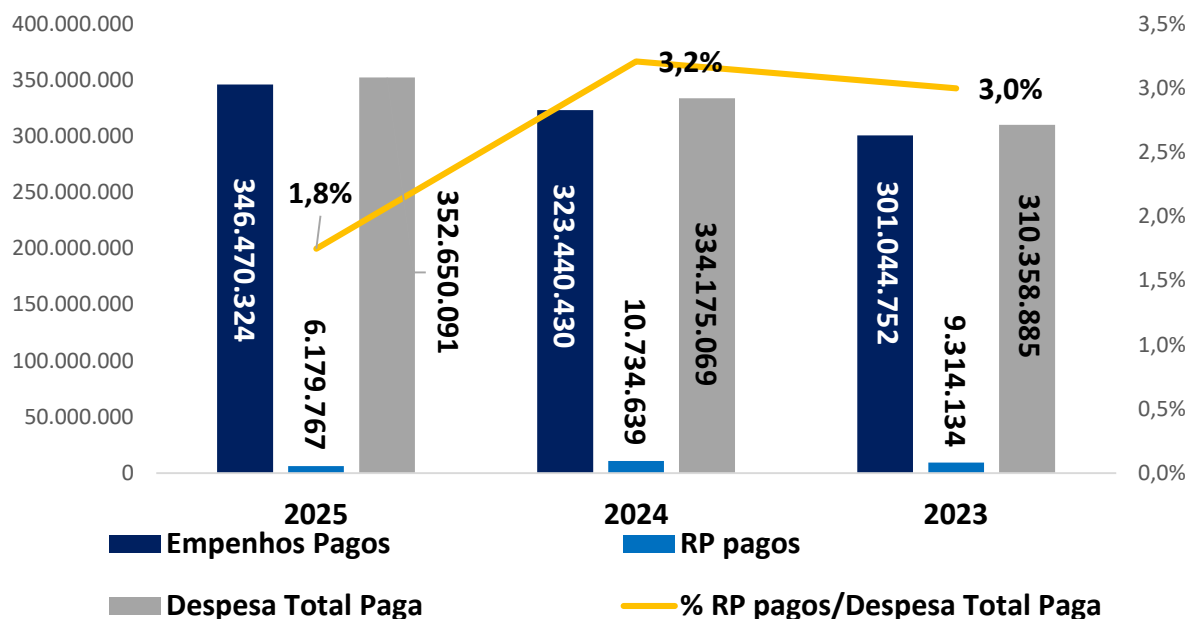
Fonte: Tesouro Gerencial

O gráfico 2 demonstra a relação entre as despesas inscritas em restos a pagar e a despesa total empenhada nos últimos exercícios financeiros relativas à ação orçamentária 4269 (Pleitos Eleitorais), apresentando média de 4%. O volume de créditos inscritos em RP em relação ao total empenhado refere-se principalmente a créditos relacionados a despesas de custeio e de Pessoal, nas eleições gerais, municipais e suplementares.

2. Limite de Pagamento: Impacto dos Restos a Pagar Pagos sobre a Despesa Total Paga

O gráfico 3 abaixo demonstra os dados relativos ao impacto dos restos a pagar pagos sobre a despesa total paga nos últimos três exercícios financeiros. Ressalta-se que os dados apresentados abrangem apenas as despesas discricionárias e obrigatórias executadas pela unidade TRE/PE e não incluem as ações de Pleitos Eleitorais ou Contribuições Previdenciárias, mas incluem Gestão da Política de Segurança da Informação e Cibernética e Implantação do Cadastro Biométrico

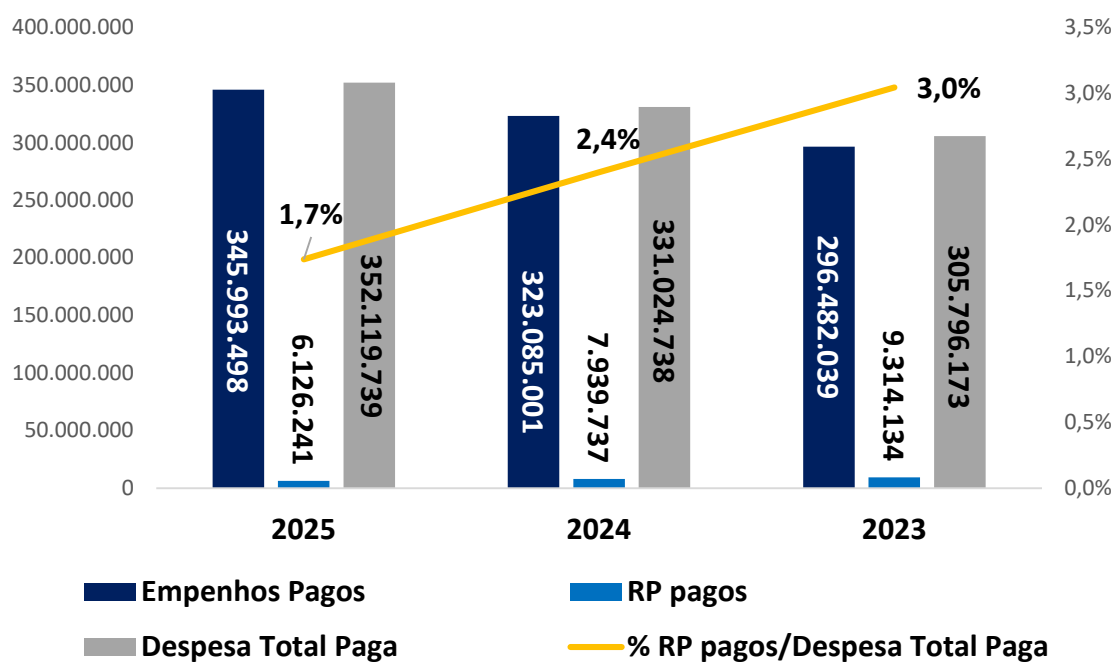
Gráfico 3: Restos a Pagar Pagos X Despesa Total Paga



Fonte: Tesouro Gerencial

Gráfico 4: Restos a Pagar Pagos X Despesa Total Paga

O gráfico 4 abaixo demonstra os dados relativos ao impacto dos restos a pagar pagos sobre a despesa total paga nos últimos três exercícios financeiros. Ressalta-se que os dados apresentados abrangem apenas as despesas discricionárias e obrigatórias executadas pela unidade TRE/PE e não incluem a ação de Pleitos Eleitorais, Contribuições Previdenciárias, Gestão da Política de Segurança da Informação e Cibernética e Implantação do Sistema de Automação de Identificação do Eleitor.



Fonte: Tesouro Gerencial

Conforme depreende-se dos dados apresentados nos gráficos acima, os montantes de créditos em restos a pagar pagos têm se mantido estáveis nos últimos exercícios financeiros, não gerando risco de comprometimento dos limites de pagamentos estabelecidos.